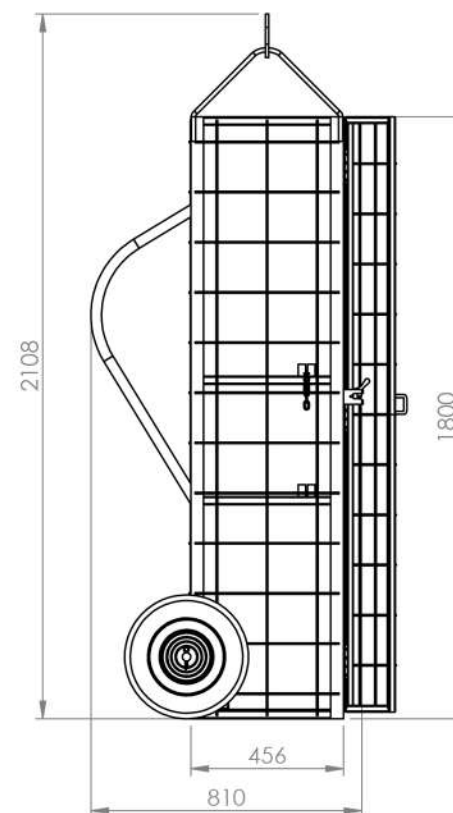
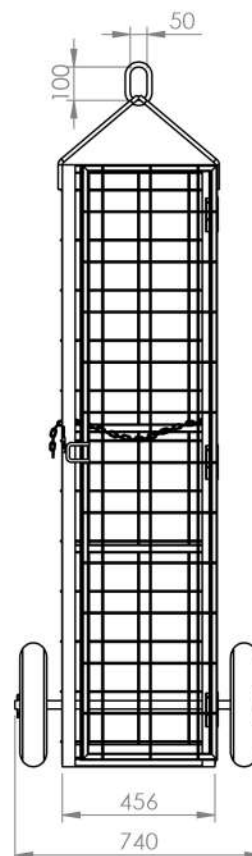
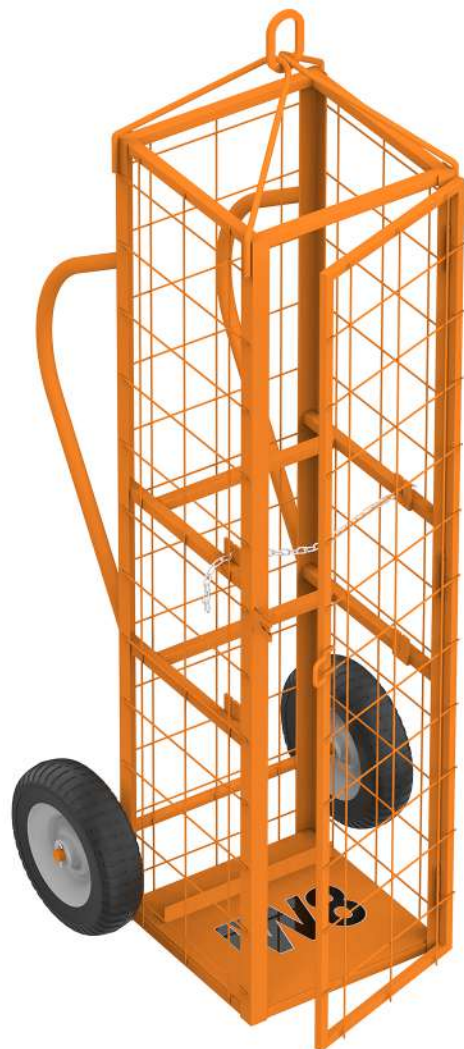


Características

- 1 Estrutura em Aço Estrutural
- 2 Olhal de Suspensão em Chapa de Aço
- 3 Portão tipo Bate e Fecha
- 4 Fechamento de Tela Malha 150x150
- 5 Trava do Cilindro com Corrente
- 6 Roda com 8 Polegadas



6402 GAIOLA COM RODAS

Peso
55 Kg

Capacidade
1 Cilindro

Matéria Prima
Aço

Cor
Laranja