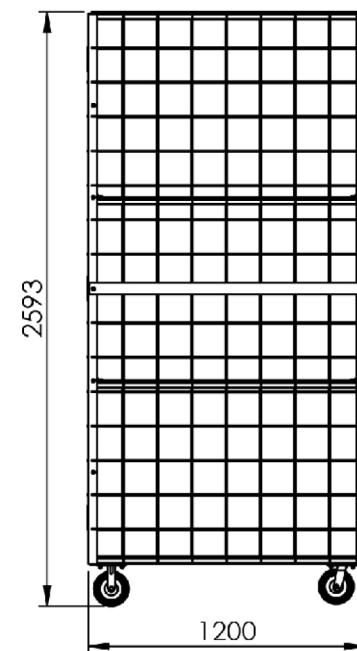
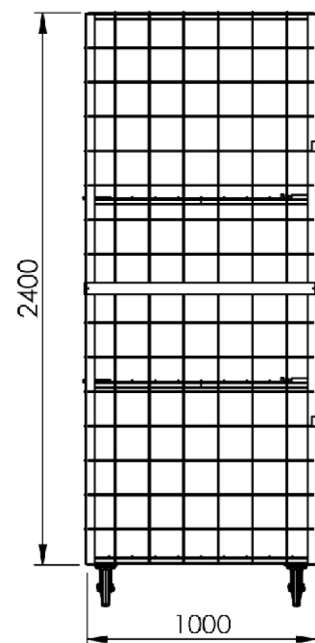



Características

- 1 Estrutura em Tubo Estrutural
- 2 Fechamento Lateral em Malha 150x150
- 3 Rodízios de 6 Polegadas
- 4 Portão Bate e Fecha
- 5 Prateleiras Reguláveis
- 6 Placa de Identificação

Acompanha Manual Técnico, Memorial de Cálculo e ART



Medidas para Transporte:
C1220xL1020xA2600

10244 GAIOLA ARMAZENAGEM REGULÁVEL

Capacidade de Carga
500 Kg

Peso
80 Kg

Acabamento
Pintura Eletrostática

Cor
Alumínio

Matéria Prima
Aço

ART - PROJETO E FABRICAÇÃO VINCULADO AO CREA

