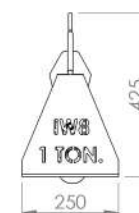
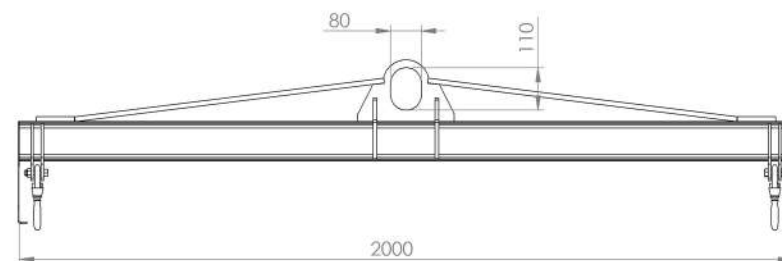



Características

- 1 Estrutura em Viga Estrutural
- 2 Olhal de Içamento em Chapa de Aço
- 3 Gancho Giratório com Trava



18908 VIGA BALANCIM TRAVESSA

Peso
34 Kg

Capacidade
1000 Kg

Matéria Prima
Aço

Cor
Amarelo